

# Les meilleurs employeurs par branche

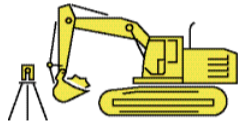
**CLASSEMENT** Les entreprises évoluent dans un environnement en mutation permanente. Les relations qu'elles entretiennent avec leurs employés constituent l'un des facteurs décisifs tant pour leur image que pour leurs résultats

Score: note atteinte par l'employeur dans l'enquête (maximum 10)  
 Nombre d'employés (Suisse): dernières données disponibles selon informations sur la société et publications de l'industrie (si nécessaire: approximation)



## 1. Automobile et véhicules (fabricants, fournisseurs et commerces)

| Rang Branche | Global | Employeur             | Score | Nb d'employés (Suisse) | Siège social   |
|--------------|--------|-----------------------|-------|------------------------|----------------|
| 1            | 41     | Siemens Suisse        | 7,23  | 5379                   | Zurich         |
| 2            | 44     | Jungheinrich          | 7,20  | 230                    | Hirschthal, AG |
| 3            | 57     | BMW                   | 7,05  | 360                    | Dielsdorf, ZH  |
| 4            | 92     | Emil Frey             | 6,77  | >200                   | Zurich         |
| 5            | 113    | Groupe Amag           | 6,62  | 5700                   | Zurich         |
| 6            | 122    | Pilatus Flugzeugwerke | 6,59  | 1841                   | Stans, NW      |
| 7            | 145    | Mercedes-Benz Suisse  | 6,48  | 350                    | Schlieren, ZH  |
| 8            | 156    | Stöcklin Logistik     | 6,42  | 340                    | Aesch, BL      |
| 9            | 203    | PSA Peugeot Citroën   | 6,08  | >200                   | Schlieren, ZH  |
| 10           | 215    | Rheinmetall           | 6,01  | 1109                   | Zurich         |



## 2. Construction

| Rang Branche | Global | Employeur       | Score | Nb d'employés (Suisse) | Siège social    |
|--------------|--------|-----------------|-------|------------------------|-----------------|
| 1            | 19     | Groupe Frutiger | 7,57  | 2732                   | Thoune, BE      |
| 2            | 31     | Hilti           | 7,36  | 430                    | Adliswil, ZH    |
| 3            | 123    | Marti Groupe    | 6,58  | 5000                   | Moosseedorf, BE |
| 4            | 125    | 4B              | 6,57  | 600                    | Hochdorf, LU    |



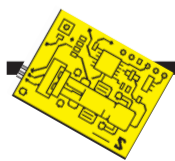
## 3. Chimie et industrie pharmaceutique

| Rang Branche | Global | Employeur           | Score | Nb d'employés (Suisse) | Siège social   |
|--------------|--------|---------------------|-------|------------------------|----------------|
| 1            | 14     | Roche               | 7,66  | 14 050                 | Bâle           |
| 2            | 83     | Novartis            | 6,81  | 13 000                 | Bâle           |
| 3            | 85     | Lonza               | 6,80  | 3270                   | Bâle           |
| 4            | 97     | Bayer               | 6,72  | 1193                   | Zurich         |
| 5            | 100    | CSL Behring         | 6,70  | 1300                   | Berne          |
| 6            | 115    | BASF Suisse         | 6,62  | 1600                   | Bâle           |
| 7            | 119    | Groupe Vifor Pharma | 6,61  | 1300                   | Glattbrugg, ZH |
| 8            | 168    | Merck               | 6,36  | 2000                   | Zoug           |
| 9            | 169    | Givaudan Suisse     | 6,35  | 1592                   | Dübendorf, ZH  |
| 10           | 217    | Clariant            | 5,99  | 720                    | Muttens, BL    |
| 11           | 230    | Johnson & Johnson   | 5,96  | 7000                   | Zoug           |




## 4. Construction de machines et installations mécaniques

| Rang Branche | Global | Employeur             | Score | Nb d'employés (Suisse) | Siège social   |
|--------------|--------|-----------------------|-------|------------------------|----------------|
| 1            | 31     | Hilti                 | 7,36  | 430                    | Adliswil, ZH   |
| 2            | 41     | Siemens Suisse        | 7,23  | 5379                   | Zurich         |
| 3            | 44     | Jungheinrich          | 7,20  | 230                    | Hirschthal, AG |
| 4            | 63     | AS Aufzüge            | 7,03  | 800                    | Küssnacht, SZ  |
| 5            | 75     | Schindler             | 6,87  | 2800                   | Ebikon, LU     |
| 6            | 77     | Komax                 | 6,86  | 650                    | Dierikon, LU   |
| 7            | 78     | Groupe Bobst          | 6,85  | 1841                   | Lausanne       |
| 8            | 89     | ABB                   | 6,78  | 6000                   | Zurich         |
| 9            | 106    | Fraisa                | 6,66  | 536                    | Bellach, SO    |
| 10           | 156    | Stöcklin Logistik     | 6,42  | 340                    | Aesch, BL      |
| 11           | 163    | Bühler                | 6,38  | 2500                   | Uzwil, SG      |
| 12           | 193    | Sulzer                | 6,15  | 880                    | Winterthur     |
| 13           | 223    | Groupe Müller Martini | 5,98  | >200                   | Zofingue, AG   |
| 14           | 250    | Bystronic             | 5,85  | 611                    | Niederönz, BE  |



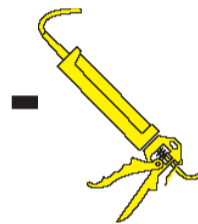
## 5. Electrotechnique, appareils électroniques et médicaux

| Rang Branche | Global | Employeur                      | Score | Nb d'employés (Suisse) | Siège social        |
|--------------|--------|--------------------------------|-------|------------------------|---------------------|
| 1            | 6      | Philips                        | 8,07  | 240                    | Zurich              |
| 2            | 21     | Bernina                        | 7,50  | 300                    | Steckborn, TG       |
| 3            | 38     | Burkhalter                     | 7,26  | 3000                   | Zurich              |
| 4            | 56     | Sensirion                      | 7,05  | 521                    | Stäfa, ZH           |
| 5            | 62     | Festo Suisse                   | 7,04  | 383                    | Lupfig, AG          |
| 6            | 146    | Electrolux                     | 6,48  | 650                    | Zurich              |
| 7            | 153    | Sonova                         | 6,44  | 1178                   | Stäfa, ZH           |
| 8            | 177    | Ypsomed                        | 6,30  | 991                    | Berthoud, BE        |
| 9            | 191    | Hamilton Bonaduz               | 6,15  | 930                    | Bonaduz, GR         |
| 10           | 200    | Metrohm                        | 6,11  | 430                    | Herisau, AR         |
| 11           | 204    | Canon Suisse                   | 6,07  | 694                    | Wallisellen, ZH     |
| 12           | 210    | Büchi Labortechnik             | 6,03  | 246                    | Flawil, SG          |
| 13           | 212    | Leica Geosystems               | 6,02  | 880                    | Heerbrugg, SG       |
| 14           | 213    | Huber+Suhner                   | 6,02  | 1237                   | Pfäffikon, ZH       |
| 15           | 225    | Weidmann Electrical Technology | 5,97  | 349                    | Rapperswil-Jona, SG |
| 16           | 231    | Groupe Franke                  | 5,94  | 1054                   | Aarburg, AG         |



## 6. Matières premières, énergie, approvisionnement et élimination

| Rang Branche | Global | Employeur                                 | Score | Nb d'employés (Suisse) | Siège social  |
|--------------|--------|---|-------|------------------------|---------------|
| 1            | 16     | Energie Wasser Bern                       | 7,60  | 600                    | Berne         |
| 2            | 80     | AEW Energie                               | 6,84  | 299                    | Aarau         |
| 3            | 87     | Repower                                   | 6,80  | 578                    | Poschiavo, GR |
| 4            | 91     | Energie 360°                              | 6,77  | 230                    | Zurich        |
| 5            | 131    | EKZ Elektrizitätswerke des Kantons Zürich | 6,54  | 1353                   | Zurich        |
| 6            | 149    | BKW                                       | 6,46  | 5000                   | Berne         |
| 7            | 151    | Groupe CKW                                | 6,45  | 1560                   | Lucerne       |
| 8            | 155    | Glencore International                    | 6,43  | 800                    | Baar, ZG      |
| 9            | 172    | Elektrizitätswerk der Stadt Zürich        | 6,33  | 1189                   | Zurich        |
| 10           | 211    | Axpo                                      | 6,03  | 3500                   | Baden, AG     |




## 7. Production, transformation et matériaux de construction

| Rang Branche | Global | Employeur             | Score | Nb d'employés (Suisse) | Siège social        |
|--------------|--------|-----------------------|-------|------------------------|---------------------|
| 1            | 71     | Geberit               | 6,96  | 1362                   | Rapperswil-Jona, SG |
| 2            | 110    | Sika                  | 6,64  | 1970                   | Baar, ZH            |
| 3            | 118    | Tetra Laval           | 6,61  | 316                    | Pully, VD           |
| 4            | 147    | LafargeHolcim         | 6,47  | 1200                   | Zurich              |
| 5            | 194    | Groupe Müller-Steinag | 6,15  | 700                    | Rickenbach, ZH      |
| 6            | 195    | Griesser              | 6,14  | >200                   | Aadorf, TG          |
| 7            | 208    | R. Nussbaum           | 6,04  | 435                    | Olten, SO           |




## 8. Aliments et boissons, autres biens de consommation

| Rang Branche | Global | Employeur                   | Score | Nb d'employés (Suisse) | Siège social     |
|--------------|--------|-----------------------------|-------|------------------------|------------------|
| 1            | 5      | Chocolat Frey               | 8,15  | 1129                   | Buchs, AG        |
| 2            | 13     | Rivella                     | 7,68  | 250                    | Rothrist, AG     |
| 3            | 15     | Lindt & Sprüngli            | 7,62  | 1200                   | Kilchberg, ZH    |
| 4            | 23     | Groupe Emmi                 | 7,49  | 2950                   | Lucerne          |
| 5            | 25     | Jowa                        | 7,45  | 3400                   | Volketswil, ZH   |
| 6            | 32     | Bischofszell Nahrungsmittel | 7,35  | 900                    | Bischofszell, TG |
| 7            | 42     | Feldschlösschen             | 7,22  | 1200                   | Rheinfelden, AG  |
| 8            | 54     | Hug                         | 7,09  | 390                    | Malters, LU      |
| 9            | 59     | Midor                       | 7,05  | 600                    | Meilen, ZH       |
| 10           | 93     | Trisa                       | 6,76  | 1100                   | Triengen, LU     |
| 11           | 101    | P&G Procter & Gamble        | 6,70  | >200                   | Petit-Lancy, GE  |
| 12           | 103    | Ricola                      | 6,68  | 377                    | Laufen, BL       |
| 13           | 109    | Mibelle Group               | 6,64  | 767                    | Buchs, AG        |
| 14           | 112    | IVF Hartmann                | 6,62  | 370                    | Neuhausen, SH    |
| 15           | 120    | Micarna                     | 6,60  | 3000                   | Courtepin, FR    |
| 16           | 133    | Philip Morris International | 6,53  | 3000                   | Lausanne         |
| 17           | 144    | Nestlé Suisse               | 6,48  | 10 133                 | Vevey, VD        |
| 18           | 174    | Coca-Cola HBC Suisse        | 6,32  | 800                    | Brüttsellen, ZH  |
| 19           | 230    | Johnson & Johnson           | 5,96  | 7000                   | Zoug             |
| 20           | 237    | Orior                       | 5,90  | 1200                   | Zurich           |
| 21           | 245    | Oswald Nahrungsmittel       | 5,86  | 300                    | Steinhausen/Zoug |
| 22           | 247    | Haco                        | 5,86  | 474                    | Gümligen, BE     |



## 9. Banques: grandes banques; banques internationales; bourse, titres, banques de gestion d'actifs et banquiers privés

| Rang Branche | Global | Employeur               | Score | Nb d'employés (Suisse) | Siège social |
|--------------|--------|-------------------------|-------|------------------------|--------------|
| 1            | 8      | Banque nationale suisse | 7,82  | 900                    | Zurich       |
| 2            | 27     | Pictet & Cie            | 7,45  | 2651                   | Genève       |
| 3            | 84     | Julius Bär              | 6,80  | 3237                   | Zurich       |
| 4            | 135    | Bank Vontobel           | 6,52  | 1353                   | Zurich       |
| 5            | 160    | LGT                     | 6,40  | 500                    | Bâle         |
| 6            | 183    | BNP Paribas             | 6,23  | 1500                   | Genève       |
| 7            | 241    | UBS                     | 5,88  | 20 740                 | Zurich       |



## 10. Banques: banques Raiffeisen; banques cantonales, banques régionales et caisses d'épargne

| Rang Branche | Global | Employeur                         | Score | Nb d'employés (Suisse) | Siège social   |
|--------------|--------|-----------------------------------|-------|------------------------|----------------|
| 1            | 9      | Banque cantonale des Grisons      | 7,77  | 985                    | Coire          |
| 2            | 12     | Banque cantonale de Zurich        | 7,70  | 4989                   | Zurich         |
| 3            | 52     | Banque cantonale de Bâle-Campagne | 7,10  | 673                    | Liestal, BL    |
| 4            | 53     | Groupe Raiffeisen                 | 7,09  | 11 158                 | Saint-Gall     |
| 5            | 55     | Banque cantonale de Thurgovie     | 7,07  | 759                    | Weinfelden, TG |
| 6            | 65     | Banque cantonale d'Argovie        | 7,03  | 790                    | Aarau          |
| 7            | 69     | Banque cantonale de Lucerne       | 6,99  | 1000                   | Lucerne        |
| 8            | 70     | Banque cantonale de Saint-Gall    | 6,96  | 1173                   | Saint-Gall     |
| 9            | 79     | Clientis Bank                     | 6,85  | 622                    | Berne          |
| 10           | 111    | Banque cantonale de Glaris        | 6,63  | 219                    | Glaris         |
| 11           | 129    | Banque cantonale bernoise         | 6,55  | 1200                   | Berne          |
| 12           | 138    | Banque cantonale de Zoug          | 6,51  | 450                    | Zoug           |
| 13           | 154    | Banque cantonale vaudoise         | 6,43  | 1922                   | Lausanne       |
| 14           | 202    | Valiant Bank                      | 6,10  | 1000                   | Berne          |
| 15           | 232    | Hypothekbank Lenzburg             | 5,93  | 253                    | Lenzburg, AG   |

# 22 Meilleurs employeurs 2018



## 11. Compagnies d'assurance et sociétés d'assurance maladie

| Rang | Global | Employeur                   | Score | Nb d'employés (Suisse) | Siège social    |
|------|--------|-----------------------------|-------|------------------------|-----------------|
| 1    | 2      | La Mobilière                | 8,44  | 5334                   | Berne           |
| 2    | 18     | SWICA Organisation de santé | 7,57  | 1777                   | Winterthur      |
| 3    | 20     | AXA Assurance               | 7,52  | 4000                   | Winterthur      |
| 4    | 45     | Suva                        | 7,20  | 4224                   | Lucerne         |
| 5    | 50     | Groupe Bâloise              | 7,11  | 3749                   | Bâle            |
| 6    | 61     | Swiss Life                  | 7,04  | 2007                   | Zurich          |
| 7    | 64     | Assurance maladie Sanitas   | 7,03  | 797                    | Zurich          |
| 8    | 68     | Groupe Helsana              | 7,00  | 3212                   | Zurich          |
| 9    | 98     | Vaudoise assurances         | 6,71  | 1550                   | Lausanne        |
| 10   | 104    | Helvetia assurance          | 6,67  | 3500                   | Bâle            |
| 11   | 105    | CSS Assurance               | 6,67  | 2702                   | Lucerne         |
| 12   | 139    | Swiss Re                    | 6,50  | 3485                   | Zurich          |
| 13   | 176    | Allianz                     | 6,30  | 3500                   | Wallisellen, ZH |
| 14   | 181    | ÖKK                         | 6,25  | 400                    | Landquart, GR   |
| 15   | 197    | Sympany                     | 6,12  | 483                    | Bâle            |
| 16   | 228    | Concordia                   | 5,97  | 1200                   | Lucerne         |

|    |     |                                |      |       |                       |
|----|-----|--------------------------------|------|-------|-----------------------|
| 6  | 127 | Centre suisse de paraplégiques | 6,57 | 1150  | Nottwil, LU           |
| 7  | 157 | Sanatorium Kilchberg           | 6,42 | 497   | Kilchberg, ZH         |
| 8  | 166 | SOH Hôpital Soleurois          | 6,37 | 3500  | Soleure               |
| 9  | 167 | Hôpital universitaire de Bâle  | 6,36 | 6900  | Bâle                  |
| 10 | 178 | Asana Gruppe                   | 6,28 | 650   | Menziken/Leuggern, AG |
| 11 | 180 | Kantonsspital Baden            | 6,25 | 2000  | Baden, AG             |
| 12 | 190 | Kantonsspital Saint-Gall       | 6,17 | 5767  | Saint-Gall            |
| 13 | 199 | Hôpital Cantonal Lucernois     | 6,11 | 6934  | Lucerne               |
| 14 | 201 | Clenia                         | 6,11 | 1515  | Winterthur            |
| 15 | 218 | Hirslanden                     | 5,99 | 9920  | Glattpark, ZH         |
| 16 | 220 | Kantonsspital Aarau            | 5,98 | 4336  | Aarau                 |
| 17 | 224 | Spitex                         | 5,98 | 36761 | Berne                 |
| 18 | 226 | Kantonsspital Winterthur       | 5,97 | 3500  | Winterthur            |
| 19 | 234 | CHUV                           | 5,92 | 11039 | Lausanne              |
| 20 | 236 | Stiftung Wendepunkt            | 5,90 | 200   | Muhen, AG             |
| 21 | 239 | Hôpital fribourgeois           | 5,89 | 3473  | Freiburg              |
| 22 | 248 | Spital Männedorf               | 5,85 | 790   | Männedorf, ZH         |
| 23 | 249 | Espas                          | 5,85 | 463   | Zurich                |

## 12. Internet, télécommunications et informatique

| Rang | Global | Employeur                        | Score | Nb d'employés (Suisse) | Siège social      |
|------|--------|----------------------------------|-------|------------------------|-------------------|
| 1    | 10     | Cisco                            | 7,72  | 340                    | Wallisellen, ZH   |
| 2    | 22     | Oracle                           | 7,49  | >200                   | Baden-Dättwil, AG |
| 3    | 26     | BSI Business Systems Integration | 7,45  | 231                    | Baden, AG         |
| 4    | 29     | UMB                              | 7,44  | 300                    | Cham, ZG          |
| 5    | 43     | Ergon Informatik                 | 7,21  | 280                    | Zurich            |
| 6    | 49     | AWK Group                        | 7,12  | 250                    | Zurich            |
| 7    | 67     | Scout24 Suisse                   | 7,01  | 250                    | Flamatt, FR       |
| 8    | 82     | Microsoft Suisse                 | 6,82  | 620                    | Wallisellen, ZH   |
| 9    | 86     | bbv Software Services            | 6,80  | 220                    | Lucerne           |
| 10   | 88     | SAP Suisse                       | 6,79  | 820                    | Bienne            |
| 11   | 94     | Swisscom                         | 6,76  | 17688                  | Berne             |
| 12   | 102    | Inventx                          | 6,69  | 220                    | Coire             |
| 13   | 116    | Adcubum                          | 6,62  | 280                    | Saint-Gall        |
| 14   | 117    | Netcetera Group                  | 6,61  | 500                    | Zurich            |
| 15   | 124    | Zühlke                           | 6,58  | 810                    | Schlieren, ZH     |
| 16   | 130    | Google                           | 6,54  | 2200                   | Zurich            |
| 17   | 136    | Noser Group                      | 6,51  | 468                    | Winterthur        |
| 18   | 140    | Elca Informatik                  | 6,49  | 700                    | Lausanne          |
| 19   | 148    | Groupe Axon                      | 6,47  | 700                    | Lucerne           |
| 20   | 182    | Bison                            | 6,24  | 250                    | Sursee, LU        |
| 21   | 189    | Namics                           | 6,17  | 271                    | Saint-Gall        |
| 22   | 198    | MTF Suisse                       | 6,12  | 270                    | Olten, SO         |
| 23   | 205    | Bechtle                          | 6,07  | 750                    | Mägenwil, AG      |
| 24   | 222    | Abraxas Informatik               | 5,98  | 800                    | Saint-Gall        |
| 25   | 246    | Avectris                         | 5,86  | 270                    | Baden, AG         |

## 17. Commerce de gros

| Rang | Global | Employeur        | Score | Nb d'employés (Suisse) | Siège social   |
|------|--------|------------------|-------|------------------------|----------------|
| 1    | 81     | Pistor           | 6,83  | 488                    | Rothenburg, LU |
| 2    | 90     | Bossard          | 6,77  | 300                    | Zoug           |
| 3    | 137    | Groupe Würth     | 6,51  | 1300                   | Arlesheim, BL  |
| 4    | 165    | OPO Oeschger     | 6,37  | 220                    | Kloten, ZH     |
| 5    | 171    | EM               | 6,34  | 730                    | Zurich         |
| 6    | 196    | Debrunner Koenig | 6,14  | 1577                   | Saint-Gall     |
| 7    | 205    | Bechtle          | 6,07  | 750                    | Mägenwil, AG   |
| 8    | 240    | Zur Rose         | 5,88  | 300                    | Frauenfeld, TG |

## 18. Détail, service de vente au détail

| Rang | Global | Employeur          | Score | Nb d'employés (Suisse) | Siège social     |
|------|--------|--------------------|-------|------------------------|------------------|
| 1    | 28     | IKEA Suisse        | 7,44  | 3045                   | Spreitenbach, AG |
| 2    | 33     | Migros             | 7,32  | 53 000                 | Zurich           |
| 3    | 35     | Coop               | 7,32  | 32 585                 | Bâle             |
| 4    | 60     | Apple Suisse       | 7,05  | 600                    | Zurich           |
| 5    | 95     | Denner             | 6,74  | 4910                   | Zurich           |
| 6    | 107    | Landi Suisse       | 6,66  | 380                    | Dotzigen, BE     |
| 7    | 108    | Calida             | 6,66  | 513                    | Oberkirch, LU    |
| 8    | 150    | Competec           | 6,46  | 580                    | Mägenwil, AG     |
| 9    | 158    | Manor              | 6,41  | 10 000                 | Bâle             |
| 10   | 164    | Lyreco Switzerland | 6,37  | 500                    | Dietikon, ZH     |
| 11   | 192    | Volg               | 6,15  | 4000                   | Winterthur       |
| 12   | 206    | Data Quest         | 6,06  | 270                    | Dietikon, ZH     |
| 13   | 207    | Hornbach           | 6,05  | 900                    | Sursee, LU       |
| 14   | 219    | Digitac Galaxus    | 5,98  | 1170                   | Zurich           |
| 15   | 244    | Jumbo              | 5,87  | 1500                   | Dietikon, ZH     |

## 13. Transport et logistique

| Rang | Global | Employeur                        | Score | Nb d'employés (Suisse) | Siège social |
|------|--------|----------------------------------|-------|------------------------|--------------|
| 1    | 3      | Chemins de fer rhétiques         | 8,41  | 1307                   | Coire        |
| 2    | 36     | Chemins de fer fédéraux suisses  | 7,29  | 32152                  | Berne        |
| 3    | 47     | BLS                              | 7,17  | 3162                   | Berne        |
| 4    | 66     | Swiss                            | 7,01  | 9634                   | Bâle         |
| 5    | 121    | Aéroport international de Zurich | 6,60  | 1714                   | Zurich       |
| 6    | 141    | Eurobus                          | 6,49  | 500                    | Windisch, AG |
| 7    | 175    | La Poste                         | 6,31  | 44431                  | Berne        |
| 8    | 186    | Traveco Transporte 24            | 6,21  | 600                    | Winterthur   |
| 9    | 187    | Schweizerische Südostbahn        | 6,19  | 565                    | Saint-Gall   |
| 10   | 229    | Skyguide                         | 5,96  | 1500                   | Genève       |
| 11   | 235    | Jet Aviation                     | 5,92  | 1500                   | Bâle         |

## 19. Montres et bijoux

| Rang | Global | Employeur               | Score | Nb d'employés (Suisse) | Siège social          |
|------|--------|-------------------------|-------|------------------------|-----------------------|
| 1    | 1      | Rolex                   | 8,59  | 6000                   | Genève                |
| 2    | 40     | Richemont               | 7,25  | 9667                   | Bellevue, GE          |
| 3    | 46     | Victorinox              | 7,17  | 990                    | Ibach, SZ             |
| 4    | 48     | LVMH Swiss Manufactures | 7,12  | 2579                   | La Chaux-de-Fonds, NE |
| 5    | 74     | The Swatch Group        | 6,87  | 16 709                 | Bienne                |
| 6    | 242    | Fossil                  | 5,87  | 270                    | Bâle                  |

## 14. Conseil, audit et autres services

| Rang | Global | Employeur                    | Score | Nb d'employés (Suisse) | Siège social |
|------|--------|------------------------------|-------|------------------------|--------------|
| 1    | 30     | EBP                          | 7,38  | 300                    | Zollikon, ZH |
| 2    | 128    | Amstein + Walther            | 6,56  | 900                    | Zurich       |
| 3    | 143    | Helbling                     | 6,49  | 540                    | Zurich       |
| 4    | 159    | BearingPoint Switzerland     | 6,41  | 200                    | Zurich       |
| 5    | 173    | EY Ernst & Young             | 6,32  | 2657                   | Bâle         |
| 6    | 184    | Hälg Building Services Group | 6,21  | 1000                   | Saint-Gall   |
| 7    | 209    | Emch + Berger                | 6,03  | 700                    | Berne        |
| 8    | 214    | PricewaterhouseCoopers       | 6,01  | 3000                   | Zurich       |
| 9    | 216    | BDO                          | 5,99  | 1100                   | Zurich       |
| 10   | 243    | Engel & Völkers              | 5,87  | 251                    | Zoug         |

## 20. Gastronomie, tourisme, hébergement, divertissement et loisirs

| Rang | Global | Employeur            | Score | Nb d'employés (Suisse) | Siège social   |
|------|--------|----------------------|-------|------------------------|----------------|
| 1    | 39     | Hotelplan Suisse     | 7,25  | 905                    | Glattbrugg, ZH |
| 2    | 96     | Groupe Mövenpick     | 6,74  | 741                    | Baar, ZG       |
| 3    | 134    | Touring Club Suisse  | 6,52  | 1600                   | Vernier, GE    |
| 4    | 142    | DER Touristik Suisse | 6,49  | 1000                   | Zurich         |
| 5    | 233    | ZFV                  | 5,92  | 2500                   | Zurich         |

## 15. Médias, publicité, marketing

| Rang | Global | Employeur      | Score | Nb d'employés (Suisse) | Siège social |
|------|--------|----------------|-------|------------------------|--------------|
| 1    | 51     | SRG SSR        | 7,11  | 6000                   | Berne        |
| 2    | 152    | Goldbach Group | 6,45  | 234                    | Küsnacht, ZH |
| 3    | 179    | Stämpfli       | 6,26  | 395                    | Berne        |
| 4    | 221    | APG SGA        | 5,98  | 580                    | Genève       |

## 21. Education et recherche

| Rang | Global | Employeur   | Score | Nb d'employés (Suisse) | Siège social |
|------|--------|---|-------|------------------------|--------------|
| 1    | 4      | CERN  | 8,41  | 3440                   | Genève       |
| 2    | 7      | Ecole polytechnique fédérale de Lausanne              | 7,99  | 6000                   | Lausanne     |
| 3    | 11     | Université de Lausanne                                | 7,70  | 2974                   | Lausanne     |
| 4    | 17     | Ecole polytechnique fédérale de Zurich                | 7,60  | 9327                   | Zurich       |
| 5    | 24     | Université de Genève                                  | 7,45  | 4350                   | Genève       |
| 6    | 34     | Université de Zurich                                  | 7,32  | 6524                   | Zurich       |
| 7    | 37     | Université de Berne                                   | 7,28  | 4499                   | Berne        |
| 8    | 72     | Haute Ecole spécialisée de Suisse occidentale         | 6,94  | 3848                   | Delémont, JU |
| 9    | 76     | Université de Bâle                                    | 6,86  | 2982                   | Bâle         |
| 10   | 132    | Haute Ecole de Lucerne                                | 6,53  | 1645                   | Lucerne      |
| 11   | 161    | University of Education Zürich                        | 6,39  | 812                    | Zurich       |
| 12   | 162    | ZHAW Zürcher Hochschule für Angewandte Wissenschaften | 6,39  | 3028                   | Winterthur   |
| 13   | 170    | Institut Paul Scherrer                                | 6,35  | 2100                   | Villigen, AG |
| 14   | 185    | Haute Ecole spécialisée du nord-ouest de la Suisse    | 6,21  | 2064                   | Windisch, AG |
| 15   | 188    | Haute Ecole spécialisée Kalaidos                      | 6,18  | 725                    | Zurich       |
| 16   | 227    | Haute Ecole spécialisée bernoise                      | 5,97  | 2418                   | Berne        |
| 17   | 238    | Université de Saint-Gall                              | 5,90  | 2962                   | Saint-Gall   |

## 16. Santé et social

| Rang | Global | Employeur                                | Score | Nb d'employés (Suisse) | Siège social   |
|------|--------|--|-------|------------------------|----------------|
| 1    | 58     | Schulthess Clinic                        | 7,05  | 1201                   | Zurich         |
| 2    | 73     | GEWA Stiftung für berufliche Integration | 6,89  | 210                    | Zollikofen, BE |
| 3    | 99     | PDGR Psychiatrische Dienste Graubünden   | 6,70  | 1036                   | Coire          |
| 4    | 114    | Insel Gruppe                             | 6,62  | 8300                   | Berne          |
| 5    | 126    | Stiftung für Schwerbehinderte            | 6,57  | 845                    | Emmen, LU      |

